

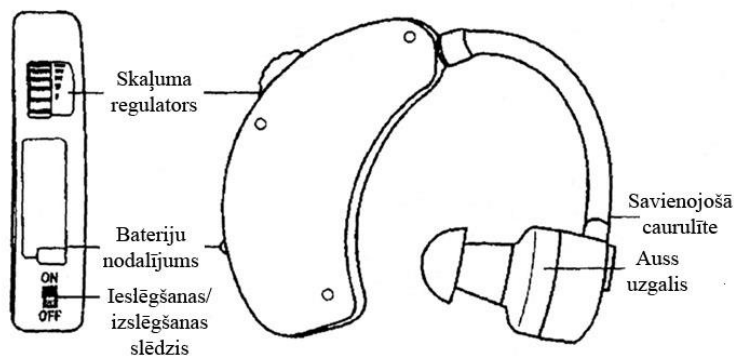
Dzirdes pastiprinātājs Klasik

Lietošanas instrukcija

Paldies, ka iegādājāties šo produktu.

Pirms produkta lietošanas, lūdzu, rūpīgi izlasiet šo lietošanas instrukciju.

Ja Jūs šo produktu nododat citam lietotājam – lūdzu, dodiet viņam līdzī arī šo instrukciju.



Dzirdes pastiprinātāja lietošana

1. Pārliedziet vai baterija ir pareizi ievietota
2. Noregulējiet skaļuma regulatoru uz viszemāko skaļumu
3. Izvēlieties sev piemērotāko auss uzgali – uzgalim ausī ir jūturas stingri un tā pilnībā jānoslēdz
4. Noregulējiet vēlamo skaļumu

Uzmanību!

Ieslēgta dzirdes pastiprinātāja aizskaršana ar rokām u.c. var izraisīt skaļas svilpjošas skaņas.

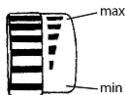
Dzirdes pastiprinātāja ieslēgšana / izslēgšana

ON Slēdzim ir divas pozīcijas „ON” un „OFF”. Kad lietojat dzirdes pastiprinātāju pārbīdiet slēdzi pozīcijā „ON”.



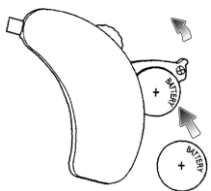
OFF Lai pagarinātu bateriju darbības laiku, vienmēr pārbīdiet slēdzi pozīcijā „OFF”, ja konkrētajā brīdī dzirdes pastiprinātāju nelietojat.

Dzirdes pastiprinātāja skaļuma regulēšana

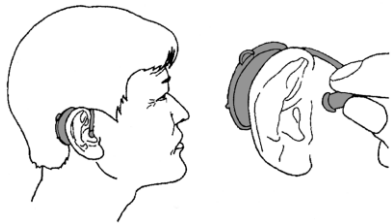


Skaņas skaļumu Jūs varat regulēt pagriežot pogu. Pagriežot pogu virzienā „MAX” skaņa kļūst skalāka, virzienā „MIN” – klusāka.

Baterijas nomaiņa



1. Atveriet baterijas nodalījumu kā parādīts zīmējumā.
2. Izņemiet veco un ievietojiet jauno bateriju. Ievietojot jaunu bateriju ievērojiet pareizu polaritātes virzienu.
3. Lietojiet 1,5V LR-44 tipa baterijas.

Dzirdes pastiprinātāja uzlikšana

Pārliecinieties vai auss ieliktnis cieši turas auss kanālā un aizāķējiet dzirdes pastiprinātāju aiz auss.

Uzmanību!

- Skaņas skaļums palielinās lēnām, lai izvairītos no pēkšņas skaņas pastiprināšanās, kas var izraisīt sāpes ausī.
- Šis produkts nav medicīniska ierīce dzirdes zuduma kompensēšanai. Konsultējieties ar ārstu par tās lietošanu.
- Uzglabājiet produktu un tā sastāvdaļas bērniem nepieejamā vietā
- Nemetiet izmantotās baterijas ugunī.
- Ja ierīce netiek lietota ilgāku laiku, izņemiet bateriju no ierīces.
- Ierīce nav ūdensdroša – tā nedrīkst tikt saslapināta vai nonākt cita veida kontaktā ar ūdeni.
- Ja ierīce nejauši tiek samitrināta – izslēdziet to, izņemiet bateriju un ļaujiet pilnībā izžūt.

Tehniskie parametri

- Baterijas darbības laiks: līdz 24 stundām (1gab. LR-44 baterija)
- Darba strāva: < 8,4 mA
- Darba voltāža: no 1,0 līdz 1,6V
- Svars ar bateriju: 10g
- Frekvenču diapazons: 100 ~ 12kHz +/- 6dB
- SSPL: 90db līdz 130db
- Harmoniskais skaņas kropļojums: < 5,3%

Ierīces garantija neattiecas:

- Uz ierīces daļu dabisko nolietojumu, kas radies ierīces ilgstošas lietošanas rezultātā.
- Uz bojājumiem, kas radušies ierīces nepareizas lietošanas vai glabāšanas rezultātā.
- Uz mehāniskiem ierīces bojājumiem, kas radušies tās krišanas vai cita līdzīga iemesla rezultātā.
- Uz bojājumiem, kas radušies nekvalificēta remonta, neatbilstošu detaļu lietošanas vai ierīces pārslogošanas rezultātā.

Šīs preces lietošana ir saistīta ar personisko higiēnu.

Ministru kabineta noteikumu Nr.255 "Noteikumi par distances līgumu" 22. punkta 5.

apakšpunkts nosaka, ka: "Patērētājs nevar izmantot atteikuma tiesības, ja patērētājs ir atvēris iepakojumu precei, kuru veselības un higiēnas apsvērumu dēļ nevar atdot atpakaļ;"

Saskaņā ar Ministru Kabineta noteikumiem nr. 689 (Medicīnisko ierīču reģistrācijas, atbilstības novērtēšanas, izplatīšanas, ekspluatācijas un tehniskās uzraudzības kārtība), prece netiek klasificēta kā medicīnas **ierīce**.

Importēts no Čehijas republikas.