

Universālais tvaika tīrītājs

Lietošanas instrukcija

Paldies, ka iegādājāties šo produktu.

Pirms produkta lietošanas, lūdzu, rūpīgi izlasiet šo lietošanas instrukciju.

Ja Jūs šo produktu nododat citam lietotājam – lūdzu, dodiet viņam līdzī arī šo instrukciju.



Universālais tvaika tīrītājs ir īpaša ierīce, kas izmantojot augstspiediena tvaiku ļoti efektīvi tīra grīdas, logus, flīzes, netīrumus virtuvē, tualetē utt. Ar universālo tvaika tīrītāju Jūs pat varat gludināt apģērbu. Tīrīšana ar tvaiku ir videi draudzīga, jo tīrīšanas procesā nav jāpievieno kodīgas ķīmikālijas, vai parastie tīrīšanas līdzekļi. Tvaiks iznīcina baktērijas, alergēnus, putekļu ērcītes, noņem pelējumu. Izmantojot universālo tvaika tīrītāju, Jūs var noņemt iestāvējušos netīrumus un taukus. Ierīcei ir automātiskā uzsildīšanas kontroles sistēma, lai tvaiku temperatūra nepārtraukti būtu robežās no 110°C līdz 130 °C. Universālo tvaika tīrītāju drīkst lietot tikai ar ūdeni, neizmantojiet ķīmiskas vielas.

Drošība

- Tvaika tīrītājam ir automātiska drošības aizsardzība pret pārkaršanu (*auto - off*).
- Ierīce darbojas tikai tad, ja tvertnē būs pietiekami daudz ūdens.
- Centrālā sistēmā uztur pastāvīgu temperatūru tvaikam diapazonā no 110°C līdz 130°C.
- Automātiska spiediena samazināšana - ja ierīces rezervuārā ir pārāk augsts spiediens, tas automātiski tiek samazināts, atbrīvojot daļu tvaika.
- Ierīce ir aprīkota ar garu izolētu elektrības kabeli.

Tvaika tīrītāja uzbūve

- Tvaika tīrītāja iekšpuse ir izgatavota no izturīga alumīnija sakausējuma.
- Tvaika tīrītāja ārpusē - no izturīgas plastmasas tādējādi nodrošinot papildus aizsardzību.

Ekonomiskums

- Tvaika tīrītājam ir īpaši izstrādāta uzsildīšanas sistēma, kas nodrošina līdzsvarotu un ekonomisku siltuma enerģijas patēriņu.
- Divslāņu konstrukcija nodrošina minimālu siltuma zudumu.

Ērts lietošanā

Tvaika tīrītājs ir ērti lietojams. Vienkārši ielejiet tīrītājā ūdeni un pievienojiet to elektriskajam tīklam - ierīces sistēma sāks strādāt un uzsildīs ūdeni līdz nepieciešamajai temperatūrai, lai izveidotos tvaiki.

Tvaika tīrītājam var pievienot plašu piederumu klāstu, kas piemēroti dažādiem tīrīšanas darbiem (tīrīt flīzes vannasistabās, netīrumus un taukus no plīts, ja ir jāiztīra un/ vai jādezinficē tualete, lai nomazgātu logus, piemērots arī apģērbu gludināšanai utt.).

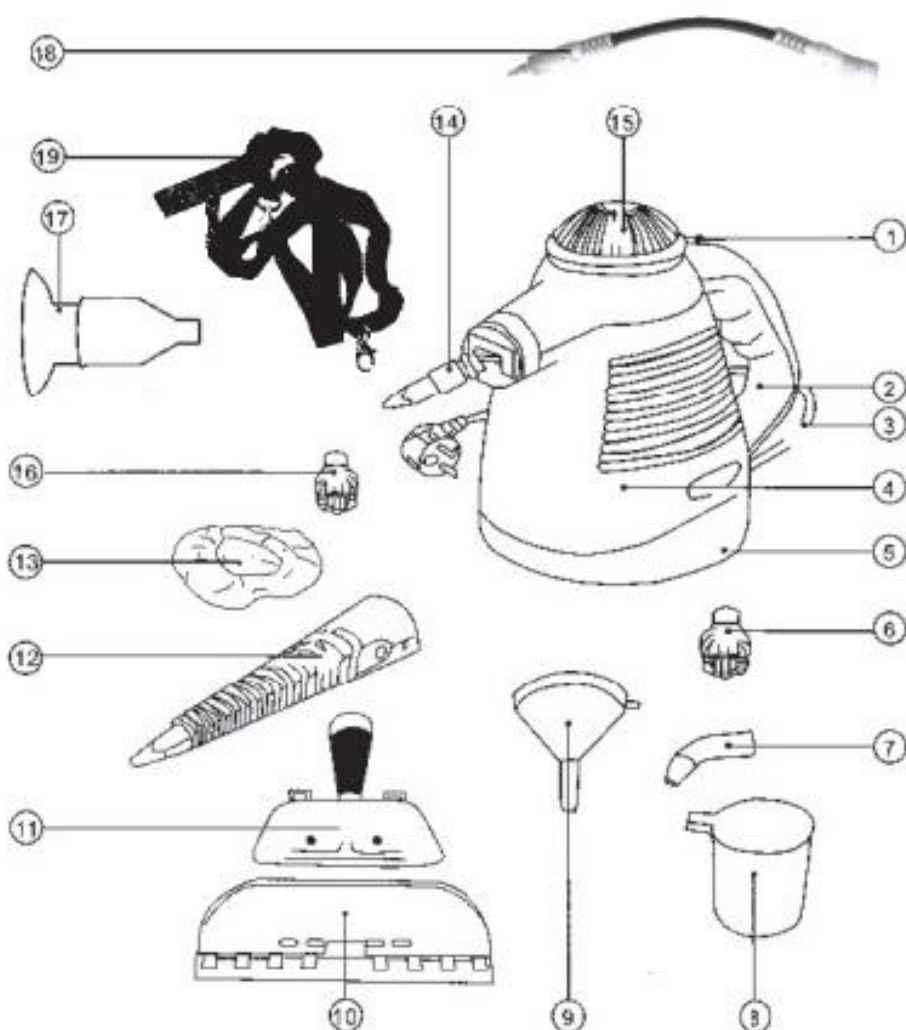
Papildus piederumi ir viegli nomaināmi.

Uzmanību!

Tvaika tīrītāja komplektācijā ir iekļauti tikai visnepieciešamākie aksesuāri. Papildus aksesuāru komplektu Jūs varat iegādāties mūsu interneta veikalā: www.TVshopExtra.lv.

Universālā tvaika tīrītāja sastāvdaļas

1. Tvaika slēdzis
2. Rokturis
3. Strāvas vads
4. Ūdens tvertne
5. Ieslēgšanās indikators
6. Apaļais uzgalis
7. Uzgalis tualetes un grūti aizsniedzamu vietu tīrīšanai*
8. Mērkrūze
9. Piltuve
10. Uzgalis logu un spoguļu tīrīšanai*
11. Birstveida uzgalis
12. Garais uzgalis
13. Mikrošķiedras drāniņa
14. Īss uzgalis
15. Drošības vāks
16. Uzgalis ar stieņu birsti*
17. Uzgalis apģērbu gludināšanai*
18. Pagarinātāja caurule *
19. Plecu siksnā *



*Šie aksesuāri

pamatkomplektā neietilpst.

Jūs tos varat iegādāties atsevišķi komplektā: „Piederumu komplekts universālajam tvaika tīrītājam”.

Universālā tvaika tīrītāja lietošana

1. Pirms lietošanas rūpīgi izlasiet instrukciju.
2. Pārbaudiet visas detaļas, ja tās ir bojātas sazinieties ar preces ražotāju vai tā pārstāvi, lai vienotos par preces remontu vai nomainītu.
3. Sekojiet šajā instrukcijā dotajiem norādījumiem.
4. Tvaika tīrītājs ir paredzēts izmantošanai iekštelpās.
5. Novietojiet ierīci uz galda vai citas stabilas virsmas, noņemiet drošības vāku un ielieciet atverē piltuvi.
6. Izmantojot mērtrauku uzpildiet ūdens rezervuāru ar 150 – 270 ml ūdens. Ūdeni ielejiet ūdens rezervuārā caur piltuvi.
7. Novietojiet atpakaļ drošības vāku un cieši pieskrūvējiet to.
8. Uzlieciet darbam nepieciešamo uzgali.
9. Pievienojiet tvaika tīrītāju elektriskajam tīklam.
10. Apmēram pēc 4 min, ierīce sāks izdot tvaikus. Viegli nospiediet tvaika pogu, lai pārlicinātos, ka tvaika spiediens jau ir pietiekams. Ja tvaika spiediens ir pietiekams – nospiediet tvaika pogu un sāciet tīrīšanu.
11. Pēc darba atvienojiet ierīci no elektriskā tīkla. Pirms maināt uzgaļus, ļaujiet ierīcei nedaudz atdzist.

Ūdens papildināšana

1. Atvienojiet kontaktdakšu no ligzdas.
2. Piespiediet tvaika pogu un izlaidiet no ierīces visu tvaiku.
3. Ļaujiet ierīcei atdzist vismaz 3 min.
4. Uzmanīgi pagrieziet drošības vāku (paturiet prātā, ka ierīcē vēl var būt palicis tvaiks), uzgaidiet 5 min pirms pilnībā noņemat drošības vāku.
5. Izmantojiet mērtrauku un piltuvi, lai pievienotu nepieciešamo ūdens daudzumu.
6. Uzlieciet drošības vāku un pieskrūvējiet to.

Pēc tvaika tīrītāja lietošanas

1. Atvienojiet tvaika tīrītāju no elektriskā tīkla.
2. Piespiediet tvaika pogu un izlaidiet no ierīces visu tvaiku. Ļaujiet ierīcei atdzist vismaz 3 min.
3. Uzmanīgi pagrieziet drošības vāku (paturiet prātā, ka ierīcē vēl var būt palicis tvaiks), uzgaidiet 5 min pirms pilnībā noņemat drošības vāku.
4. Iztukšojiet ūdens rezervuāru no šķidruma un noslaukiet tvaika tīrītāju ar sausu lupatiņu.
5. Uzlieciet drošības vāku un viegli to pieskrūvējiet. Uzglabājot nekad, neaizskrūvējiet vāku cieši līdz galam.

Uzmanību!

1. Gaismas diodes iedegšanās norāda uz savienojumu ar elektrotīklu.
2. Pirms ierīces lietošanas vienmēr pārlicināties par to vai drošības vāks ir kārtīgi uzlikts/ aizskrūvēts.

Izplatītājs: SIA TV SHOP.lv, Vienotais reģistrācijas numurs: 42103100671. Jautājumu vai pretenziju gadījumā, lūdzu, rakstiet uz: info@tv-shop.lv un mēs centīsimies atrast risinājumu.

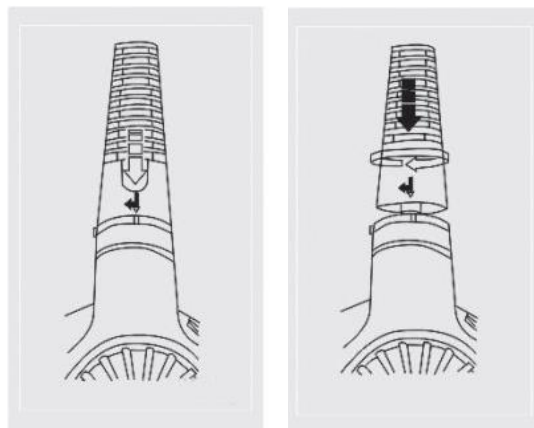
Tīršana un apkope

1. **Virsmas tīršana** - atvienojiet kontaktdakšu no ligzdas. Uzgaidiet, līdz ierīce ir atdzisusi pilnīgi. Ārējās plastmasas daļas var noslaucīt ar mitru lupatiņu, (var pievienot maigu mazgāšanas līdzekli), tad noslaukiet ar sausu lupatiņu. Nelietojiet kodīgas ķīmikālijas un abrazīvu tīršanas līdzekļus (tie var saskrāpēt virsmu).
2. **Ūdens rezervuāra tīršana** - atvienojiet kontaktdakšu no ligzdas. Uzgaidiet, līdz ierīce ir pilnībā atdzisusi. Ūdens tvertni, izslaukiet ar mitru lupatiņu. Tad izslaukiet ar sausu lupatiņu. Tīrīt ik pēc 3 mēnešiem. Aizliegts pievienot ūdeni līdzekļus kaļķakmens noņemšanas, aromātisko produktu un mazgāšanas līdzekļus. Tvaika tīrītājs var tikt sabojāts vai kļūti nedrošs lietošanai.
3. **Piederumu tīršana** - ja nepieciešams, nomazgājiet ar ūdeni. Jūs varat pievienot vieglu mazgāšanas līdzekli. Noskalojiet tīrā ūdenī un pēc tam ļaujiet kārtīgi nožūt. Papildus piederumus uzglabāt sausā un tīrā vietā.

Aksesuāru pievienošana

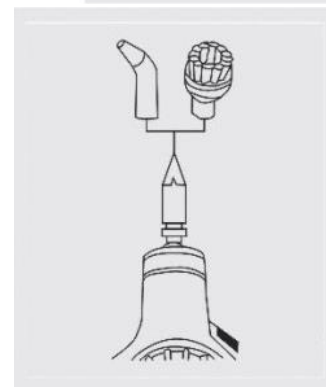
1. Papildierīces -*Garais uzgālis* - ar universālu adapteri piemērots vispārējai tīršanai, kad jums ir nepieciešams maksimāls spiediens un tvaika jauda nelielā platībā, piemēram, tīrot savienojumus starp flīzēm, virtuves plīti utt.

- a. Iespraudiet uzgāli tvaika tīrītājā tam paredzētajā atverē.
- b. Uzgāli nofiksē pagriežot to pulksteņrādītāja virzienā līdz tas ir stingri nofiksējies.



2. Apaļā uzgaļa un pārējo aksesuāru pievienošana:

- a. Uzspraudiet uzgaļus uz īsā uzgaļa.
- b. Uzgāli nofiksē pagriežot to pulksteņrādītāja virzienā līdz tas ir stingri nofiksējies.



3. Birstveida uzgālis:

- a. paredzēts paklāju, dīvānu un citu plakanu virsmu tīršanai un dezinfekcijai.
- b. Ar uzliktu mikrošķiedras drāniņu lielisks flīžu, virtuves darba virsmu utt. tīršanai.

4. Uzgālis ar stieplu birsti – paredzēts īpaši netīru, cietu virsmu tīršanai (Pamatkomplektā neietilpst).

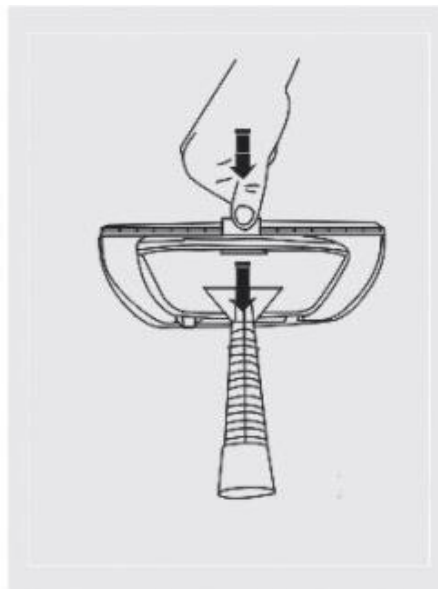
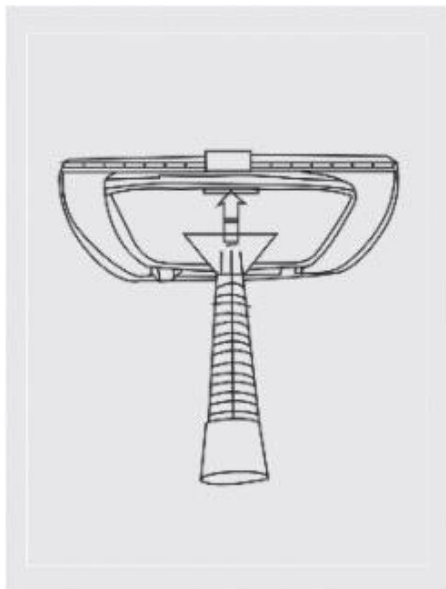
5. Uzgālis tualetes tīršanai (Pamatkomplektā neietilpst):

- a. Ar pagarinājumu var viegli iztīrīt un dezinficēt tualetes poda iekšējās malas.
- b. Uzgālis ir ideāli piemērots grūti aizsniedzamu vietu tīršanai.

6. Uzgālis apgērbu gludināšanai (Pamatkomplektā neietilpst):

- a. Apgērbu var gludināt nenoņemot to no pakarināmā.

- b. Piemērots gan maziem, gan lieliem laukumiem, piemēram, aizskariem.
7. Pagarinātāja caurule (Pamatkomplektā neietilpst):
- Caurule ir elastīga un ļauj viegli piekļūt grūti aizsniedzamām vietām.
 - Pagarinātāja caurule atvieglo grūti aizsniedzamu vietu un logu tīrīšanu, aizkaru gludināšanu utt.
8. Plecu siksnā atvieglo tvaika tīrītāja pārvietošanu darbības laikā (Pamatkomplektā neietilpst):
9. Uzgalis logu un spoguļu tīrīšanai (Pamatkomplektā neietilpst):
- Jūsu logi būs spodri un tīri mirdzoši.
 - Var izmantot arī spoguļu tīrīšanai, piemēram, vannas istabā.
10. Uzgaļa logu un spoguļu tīrīšanai pievienošana:
- Uzlieciet tīrītājam birstveida uzgali,
 - Uz birstveida uzgaļa uzlieciet uzgali logu un spoguļu tīrīšanai, kā parādīts zemāk esošajos zīmējumos.



Tehniskie parametri

- Voltāža / frekvence: 230V / 50Hz.
- **Izmantojiet tikai kontaktligzdas ar zemējumu.**
- Nominālā strāva var būt lielāka par 10A.
- Ūdens rezervuāra ietilpība: 450 ml (maksimālais tilpums)
- Ieteicamais ūdens rezervuāra piepildīšanas daudzums: 150-270 ml
- Nominālā jauda: 900W
- Tvaika spiediens: 0,2 līdz 3,5 bāriem
- Tvaika daudzums: 28g/min
- Tvaika temperatūra: 110-130 ° C

Izplatītājs: SIA TV SHOP.lv, Vienotais reģistrācijas numurs: 42103100671. Jautājumu vai pretenziju gadījumā, lūdzu, rakstiet uz: info@tv-shop.lv un mēs centīsimies atrast risinājumu.

Svarīgi drošības pasākumi








STOP



Uzmanību!

	Ierīci paredzēts lietot tikai iekštelpās, nekādā gadījumā nelietojiet to ārā.		Neievietojiet svešķermeņus ierīces atverēs. Nedrīkst lietot preci, ja atveres ir bloķētas.
	Neieslēgt bez uzraudzības. Brīdī kad ierīce netiek lietota atvienojiet to no strāvas.		Uzglabājiet ierīci iekštelpās, sausā un vēsā vietā.
	Nekad nevērsiet ierīci pret sevi, citiem cilvēkiem, dzīvniekiem vai elektroierīcēm.		Nodrošiniet savai darbavietai atbilstošu apgaismojumu
	Ierīci drīkst lietot tikai šajā instrukcijā norādītajā kārtībā. Izmantojiet tikai oriģinālos tvaika tīrītāja papildus piederumus.		Ierīci drīkst lietot tikai to sagāžot līdz 45 grādu leņķim attiecībā pret grīdu.
	Ja ierīces vads vai kontaktdakša ir bojāta, ierīce ir nokritusi vai iekritusi ūdenī, to nedrīkst lietot pirms Jūs neesat pārliecinājušies, ka tā ir darba kārtībā. Ierīces remontu drīkst veikt tikai kvalificēts meistars.		Nekad neiegremdējiet ierīci ūdenī vai citos šķidrumos. Tad, kad ir nepieciešams papildināt ūdeni, atvienojiet to no elektriskā tīkla.
	Elektroierīces pārvietošana ar pievienotu vadu pie kontaktligzdas. Aizsargājiet strāvas vadu no bojājumiem (uzmanieties no durvju spraugām, sargiet vadu no vietām ar asām malām utt.), aizsargājiet vadu no dažādām sildierīcēm (krāsnis, sildītāji utt.).		Aizliegts pievienot ūdenim aromātiskās eļļas un mazgāšanas līdzekļus. Universālais tvaika tīrītājs var tikt sabojāts vai zaudēt iespēju nodrošināt savas funkcijas 100%.
	Pārbaudiet spriegumu uz plāksnītes, kas pievienota ierīcei vai tas atbilst tam, kas Jums ir pieejams elektriskajā tīklā.		Uzmanību, metāla detaļas un ieliktņi ir karsti ierīces lietošanas laikā. Nepieskaraties karstām virsmām. Pirms maināt uzgaļus uzgaidiet, kamēr ierīce atdziest.
	Neatvienojiet elektroierīci no elektriskā tīkla to paraujot aiz vada. Vienmēr atvienojiet ierīci izvelkot kontaktdakšu ar roku.		Nekad neveiciet preces remontu vai uzlabojumus pašrocīgi. Preces apkopi vai remontu drīkst veikt tikai kvalificēts speciālists.

	Neaizskariet elektriskās sastāvdaļas ja Jūsu rokas ir mitras vai slapjas.		Preces lietošanas laikā vienmēr jābūt modram un uzmanīgam.
	Ja elektrības ir bojāts, tad tas ir jānomaina pie kvalificēta speciālista. Uzmanieties no iespējamā strāvas trieciena.		Preci nedrīkst lietot peldbaseinos, publiskās vannas istabās, kur ir daudz ūdens.
	<p>Pirms Jūs uzpildāt ūdeni rīkojaties šādi:</p> <ol style="list-style-type: none"> 1. Atvienojiet elektroierīci no elektriskā tīkla. 2. Samaziniet spiedienu nospiežot tvaika pogu 3. Pagaidiet vismaz 3 min, lai ierīce atdziest. 4. Atbrīvojiet ierīci no izveidojušā spiediena vēlreiz piespiežot tvaika pogu. 5. Lēnām atslēdziet drošības vāku un atstājiet 5 min pirms Jūs to noņemat 		

BRĪDINĀJUMS!

Maksimālais ūdens daudzums ko drīkst iepildīt tvertnē ir 450 ml.

Nepārpildiet ūdens trauku, pastāv risks radīt pārmērīgu tvaika spiedienu, kas var sabojāt ierīci un/ vai radīt smagus miesas bojājumus cilvēkam.


Ierīces garantija neattiecas:

- Uz ierīces daļu dabisko nolietojumu, kas radies ierīces ilgstošas lietošanas rezultātā.
- Uz bojājumiem, kas radušies ārēju faktoru ietekmē (Kā elektrisko sastāvdaļu samirkšana, nepareiza izmantošana utt.).
- Uz bojājumiem, kas radušies ierīces nepareizas lietošanas vai glabāšanas rezultātā.
- Uz mehāniskiem ierīces bojājumiem, kas radušies tās krišanas vai cita līdzīga iemesla rezultātā.
- Uz bojājumiem, kas radušies nekvalificēta remonta, neatbilstošu detaļu lietošanas vai ierīces pārslogošanas rezultātā.

Apkārtējās vides aizsardzība



Šis simbols uz ierīces vai uz tās iepakojuma norāda uz to, ka šo ierīci nedrīkst nodot parastos sadzīves atkritumos, bet tā nododama atsevišķi īpašā elektrisko un elektronisko iekārtu savākšanas vietā.

 Pareizi utilizējot šo ierīci Jūs dosiet savu ieguldījumu apkārtējās vides un savu līdzcilvēku veselības aizsardzībā. Nepareizas utilizācijas rezultātā tiek apdraudēta apkārtējā vide un cilvēku veselība. Plašāku informāciju par šīs ierīces atreizejo pārstrādi varat saņemt savā pašvaldībā, no sava atkritumu apsaimniekotāja vai veikalā, kur šo ierīci iegādājāties.

Importēts no Čehijas republikas