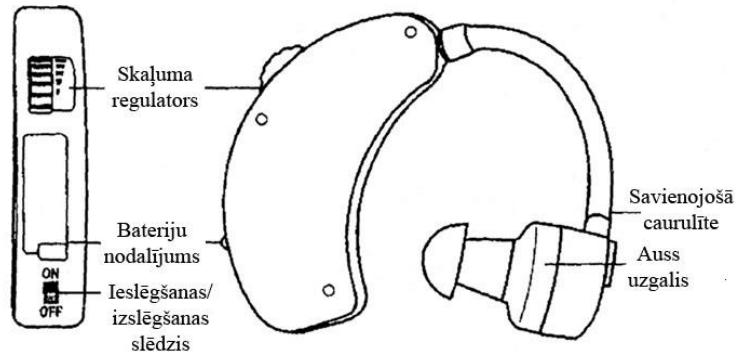


Dzirdes pastiprinātājs Klasik Lietošanas instrukcija

Paldies, ka iegādājāties šo produktu.

Pirms produkta lietošanas, lūdzu, rūpīgi izlasiet šo lietošanas instrukciju.

Ja Jūs šo produktu nododat citam lietotājam – lūdzu, dodiet viņam līdzī arī šo instrukciju.



Dzirdes pastiprinātāja lietošana

1. Pārliecinieties vai baterija ir pareizi ievietota
2. Noregulējiet skaļuma regulatoru uz viszemāko skaļumu
3. Izvēlieties sev piemērotāko auss uzgali – uzgalim ausī ir jāturas stingri un tā pilnībā jānoslēdz
4. Noregulējiet vēlamo skaļumu

Uzmanību!

Ieslēgta dzirdes pastiprinātāja aizskaršana ar rokām u.c. var izraisīt skaļas svilpjošas skaņas.

Dzirdes pastiprinātāja ieslēgšana / izslēgšana

ON

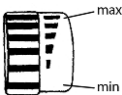
Slēdzim ir divas pozīcijas „ON” un „OFF”. Kad lietojat dzirdes pastiprinātāju pārbīdiet slēdzi pozīcijā „ON”.



OFF

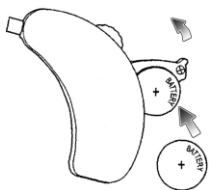
Lai pagarinātu bateriju darbības laiku, vienmēr pārbīdiet slēdzi pozīcijā „OFF”, ja konkrētajā brīdī dzirdes pastiprinātāju nelietojat.

Dzirdes pastiprinātāja skaļuma regulēšana



Skaņas skaļumu Jūs varat regulēt pagriežot pogu. Pagriežot pogu virzienā „MAX” skaņa kļūst skalāka, virzienā „MIN” – klusāka.

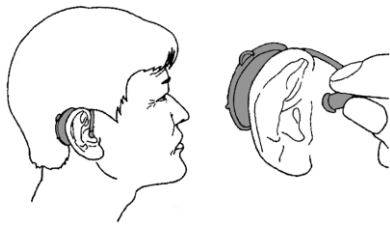
Baterijas nomaiņa



1. Atveriet baterijas nodalījumu kā parādīts zīmējumā.
2. Izņemiet veco un ievietojiet jauno bateriju. Ievietojot jaunu bateriju ievērojiet pareizu polaritātes virzienu.

3. Lietojiet 1,5V LR-44 tipa baterijas.

Dzirdes pastiprinātāja uzlikšana



Pārlicinieties vai auss ieliktnis cieši turas auss kanālā un aizāķējiet dzirdes pastiprinātāju aiz auss.

Uzmanību!

- Skaņas skaļums palielinās lēnām, lai izvairītos no pēkšņas skaņas pastiprināšanās, kas var izraisīt sāpes ausī.
- Šis produkts nav medicīniska ierīce dzirdes zuduma kompensēšanai. Konsultējieties ar ārstu par tās lietošanu.
- Uzglabājiet produktu un tā sastāvdaļas bērniem nepieejamā vietā
- Nemetiet izmantotās baterijas ugunī.
- Ja ierīce netiek lietota ilgāku laiku, izņemiet bateriju no ierīces.
- Ierīce nav ūdensdroša – tā nedrīkst tikt saslapināta vai nonākt cita veida kontaktā ar ūdeni.
- Ja ierīce nejauši tiek samitrināta – izslēdziet to, izņemiet bateriju un ļaujiet pilnībā izžūt.

Tehniskie parametri

- Baterijas darbības laiks: līdz 24 stundām (1gab. LR-44 baterija)
- Darba strāva: < 8,4 mA
- Darba voltāža: no 1,0 līdz 1,6V
- Svars ar bateriju: 10g
- Frekvenču diapazons: 100 ~ 12kHz +/- 6dB
- SSPL: 90db līdz 130db
- Harmoniskais skaņas kropļojums: < 5,3%

Ierīces garantija neattiecas:

- Uz ierīces daļu dabisko nolietojumu, kas radies ierīces ilgstošas lietošanas rezultātā.
- Uz bojājumiem, kas radušies ierīces nepareizas lietošanas vai glabāšanas rezultātā.
- Uz mehāniskiem ierīces bojājumiem, kas radušies tās krišanas vai cita līdzīga iemesla rezultātā.
- Uz bojājumiem, kas radušies nekvalificēta remonta, neatbilstošu detaļu lietošanas vai ierīces pārslogošanas rezultātā.

Šīs preces lietošana ir saistīta ar personisko higiēnu.

Ministru kabineta noteikumu Nr.255 "Noteikumi par distances līgumu" 22. punkta 5. apakšpunkts nosaka, ka: "Patērētājs nevar izmantot atteikuma tiesības, ja patērētājs ir atvēris iepakojumu precei, kuru veselības un higiēnas apsvērumu dēļ nevar atdot atpakaļ;"

Importēts no Čehijas republikas.

Dzirdes pastiprinātājs MINI

Lietošanas instrukcija

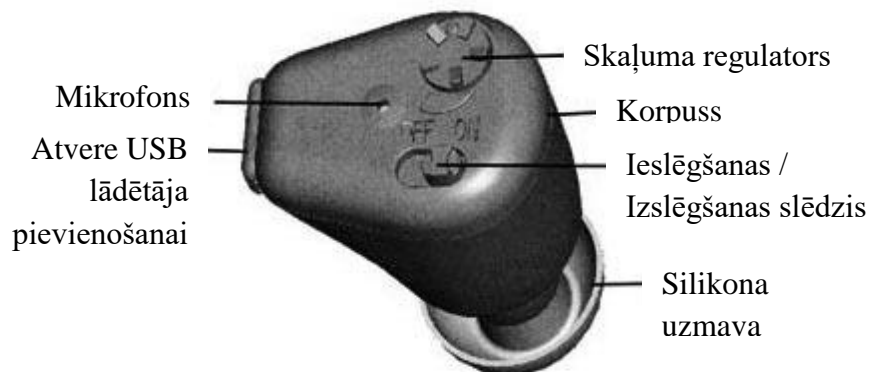
Paldies, ka iegādājāties šo produktu.

Pirms produkta lietošanas, lūdzu, rūpīgi izlasiet šo lietošanas instrukciju.

Ja Jūs šo produktu nododat citam lietotājam – lūdzu, dodiet viņam līdzī arī šo instrukciju.



Ierīces apraksts



Skaļumu palielina pagriežot skaļuma regulatoru pulksteņa rādītāja virzienā. Iesakām sākumā iestādīt zemāko skaļuma līmeni un tad to pakāpeniski palielināt līdz vēlamajam skaļuma līmenim.

Tehniskie parametri

- Maksimālais skaļums: 125 +/- 4db
- Skaļuma līmenis: > 38db
- Trokšņu līmenis: < 10%
- Frekvenču diapazons: 450 – 3500Hz
- Jūtīgums: < 30db
- Akumulators: Ni-MH DC 1,2V
- Darba strāva: < 2 mA

Izplatītājs: SIA TV SHOP.lv, Vienotais reģistrācijas numurs: 42103100671

Jautājumu vai pretenziju gadījumā, lūdzu, rakstiet uz: info@tv-shop.lv un mēs centīsimies atrast risinājumu.

Dzirdes pastiprinātāja lietošana

1. Izvēlieties silikona uznavu, kura vislabāk der Jūsu auss kanālam un uzspraudiet to uz dzirdes pastiprinātāja (skat. Zīmējums 1). Uznavai ausī ir jāturas stingri un cieši jāpiekļaujas auss kanāla sieniņām – pretējā gadījumā skaņu pastiprinātāja pārraidītā skaņa tiks traucēta.
2. Ieslēdziet dzirdes pastiprinātāju (skat. Zīmējums 2).
3. Ielieciet dzirdes pastiprinātāju ausī (skat. Zīmējums 3) un noregulējiet vēlamo skaļuma līmeni.



Zīmējums 1



Zīmējums 2



Zīmējums 3

Uzmanību!

- Skaņas skaļums palielinās lēnām, lai izvairītos no pēkšņas skaņas pastiprināšanās, kas var izraisīt sāpes ausī.
- Šis produkts nav medicīniska ierīce dzirdes zuduma kompensēšanai. Konsultējieties ar ārstu par tās lietošanu.
- Ja ilgāku laiku nelietojat dzirdes pastiprinātāju – izslēdziet to lai taupītu akumulatoru.
- Uzglabājiet produktu un tā sastāvdaļas bērniem nepieejamā vietā
- Ierīce nav ūdensdroša – tā nedrīkst tikt saslapināta vai nonākt cita veida kontaktā ar ūdeni.
- Ja ierīce nejauši tiek samitrināta – izslēdziet to un ļaujiet pilnībā izžūt.
- Ierīce ir jāuzglabā sausā labi vēdināmā vietā.

Dzirdes pastiprinātāja uzlādēšana

1. Izslēdziet dzirdes pastiprinātāju.
2. Savienojiet lādētāja kabeli ar Dzirdes pastiprinātāju.
3. Iespraudiet lādēšanas adapteri elektriskā tīkla rozetē.
4. Lādēšanas laikā iedegsies uzlādes indikators sarkanā krāsā, kad sarkanās krāsas vietā iedegsies zaļā krāsa – akumulators ir pilnībā uzlādēts.
5. Pirmo reizi uzlādējiet akumulatoru 8 stundas, pēc tam lai uzlādētu atkārtoti – 4 stundas.

Lādēšanas
adapters



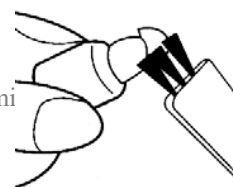
Uzlādes
indikators



Kabelis

Uzmanību!

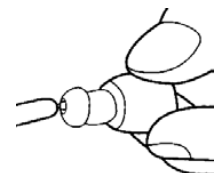
- Ni-MH akumulatora kapacitāte ir 40mAh. Dzirdes pastiprinātājs pēc pilnīgas akumulatora uzlādes darbojas apmēram 24 stundas.
- Nelietojiet dzirdes pastiprinātāju akumulatora uzlādes laikā!



Ierīces kopšana

1. Regulāri notīriet ausu sēru no silikona uznavas ar komplektā esošo birstīti (skat. Zīmējums 4).
2. Regulāri iztīriet silikona uznavas kanālu (skat. Zīmējums 5).

Zīmējums 4



Zīmējums 5

Ierīces garantija neattiecas:

- Uz ierīces daļu dabisko nolietojumu, kas radies ilgstošas lietošanas rezultātā.
- Uz bojājumiem, kas radušies ārēju faktoru ietekmē (Kā samirkšana, pieputēšana, nepareiza izmantošana utt.).
- Uz bojājumiem, kas radušies ierīces nepareizas lietošanas vai glabāšanas rezultātā.
- Uz mehāniskiem ierīces bojājumiem, kas radušies tās krišanas vai cita līdzīga iemesla rezultātā.
- Uz bojājumiem, kas radušies nekvalificēta remonta, neatbilstošu detaļu lietošanas vai ierīces pārslogošanas rezultātā.

Apkārtējās vides aizsardzība



Šis simbols uz ierīces vai uz tās iepakojuma norāda uz to, ka šo ierīci nedrīkst nodot parastos sadzīves atkritumos, bet tā nododama atsevišķi īpašā elektrisko un elektronisko iekārtu savākšanas vietā.

■ Pareizi utilizējot šo ierīci Jūs dosiet savu ieguldījumu apkārtējās vides un savu līdzcilvēku veselības aizsardzībā. Nepareizas utilizācijas rezultātā tiek apdraudēta apkārtējā vide un cilvēku veselība. Plašāku informāciju par šīs ierīces otrreizējo pārstrādi varat saņemt savā pašvaldībā, no sava atkritumu apsaimniekotāja vai veikalā, kur šo ierīci iegādājāties.

Šīs preces lietošana ir saistīta ar personisko higiēnu.

Ministru kabineta noteikumu Nr.255 "Noteikumi par distances līgumu" 22. punkta 5. apakšpunkts nosaka, ka: "Patērētājs nevar izmantot atteikuma tiesības, ja patērētājs ir atvēris iepakojumu precei, kuru veselības un higiēnas apsvērumu dēļ nevar atdot atpakaļ;"

Importēts no Čehijas republikas.

Dzirdes pastiprinātājs PROFI

Lietošanas instrukcija

Paldies, ka iegādājāties šo produktu.

Pirms produkta lietošanas, lūdzu, rūpīgi izlasiet šo lietošanas instrukciju.

Ja Jūs šo produktu nododat citam lietotājam – lūdzu, dodiet viņam līdzī arī šo instrukciju.



Ierīces apraksts



1. Lokans auss stiprinājums ar gumijas pārklājumu.
2. Poga „Ieslēgt”/ „Izslēgt” un skaņas regulēšana.
3. Mikrofons.
4. Indikators, kas iedegas, ja ierīce ir ieslēgta
5. Silikona uznavas
6. Bateriju nodalījumu vāciņš

Skaļumu palielina pagriežot skaļuma regulatoru pretēji pulksteņa rādītāja virzienam. Iesakām sākumā iestādīt zemāko skaļuma līmeni un tad to pakāpeniski palielināt līdz vēlamajam skaļuma līmenim.

Dzirdes pastiprinātāja lietošana

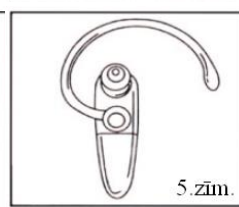
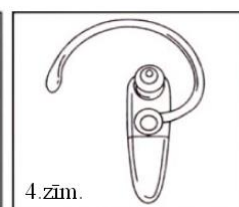
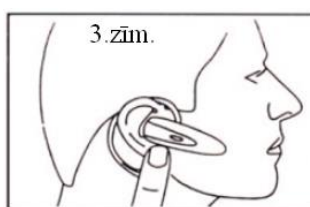
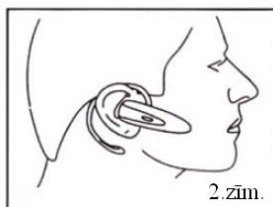
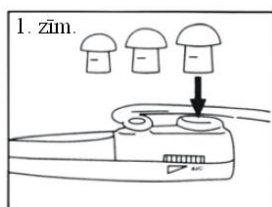
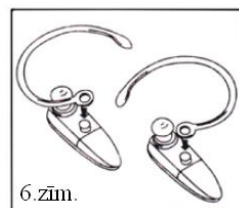
4. Ievietojiet baterijas ievērojot polaritāti
5. Izvēlieties silikona uznavu, kura vislabāk der Jūsu auss kanālam un uzspaudiet to uz dzirdes pastiprinātāja (skat. Zīmējums 1). Uznavai ausī ir jāturas stingri un cieši

Izplatītājs: SIA TV SHOP.lv, Vienotais reģistrācijas numurs: 42103100671

Jautājumu vai pretenziju gadījumā, lūdzu, rakstiet uz: info@tv-shop.lv un mēs centīsimies atrast risinājumu.

jāpiekļaujas auss kanāla sieniņām – pretējā gadījumā skaņu pastiprinātāja pārraidītā skaņa tiks traucēta.

6. Noregulējiet ierīci uz pašu klusāko režīmu. Indikators (gaismas signāls norāda uz to ka ierīce ir ieslēgta) iedegsies.
7. Ierīci ievietojiet auss kanālā, pārliedcinieties vai skaņa ir nogriezta uz minimumu (Ja ierīce būs, noregulēta skaļāk, nekā Jums nepieciešamas, tad Jūsu dzirde var tikt traumēta). Ielieciet dzirdes pastiprinātāju ausī (skat. Zīmējums 2) un noregulējiet vēlamo skaļuma līmeni pagrieziet pogu „Ieslēgt”/ „Izslēgt”– skaņas regulēšana. (skat. Zīmējums 3) pretēji pulksteņa rādītāja virzienam.
8. Ierīce ir paredzēta gan labajai, gan kreisajai ausij (skat. Zīmējumus 4 un 5). Lai to izdarītu vienkārši mainiet virzienu kā tiek pievienots auss stiprinājums (skat. Zīmējums 6).
9. Ja ierīce netiek lietota ilgāku laiku, izslēdziet to! Tā Jūs pagarināsiet bateriju mūžu. Par to vai ierīce ir ieslēgta vai izslēgta liecinās LED gaismiņa ierīces aukšdaļā, ja gaismiņa deg, tad ierīce ir ieslēgta, ja gaismiņa nedeg, tad ierīce ir



izslēgta.

Bateriju ievietošana un nomaiņa

1. Pārliedcinieties vai ierīce ir izslēgta.
2. Atveriet bateriju nodalījuma vāciņu bultiņas norādītajā virzienā (skat. Zīmējums 7).
3. Ievietojiet baterijas ievērojot polaritāti (skat. Zīmējums 8).
4. Aizveriet vāciņu



Uzmanību!

- Skaņas skaļums palielinās lēnām, lai izvairītos no pēkšņas skaņas pastiprināšanās, kas var izraisīt sāpes ausī.
- Šis produkts nav medicīniska ierīce dzirdes zuduma kompensēšanai. Konsultējieties ar ārstu par tās lietošanu.
- Ja ilgāku laiku nelietojat dzirdes pastiprinātāju – izslēdziet to lai taupītu baterijas.
- Uzglabājiet produktu un tā sastāvdaļas bērniem nepieejamā vietā
- Ierīce nav ūdensdroša – tā nedrīkst tikt saslapināta vai nonākt cita veida kontaktā ar ūdeni.
- Ja ierīce nejauši tiek samitrināta – izslēdziet to un ļaujiet pilnībā izžūt.
- Ierīce ir jāuzglabā sausā labu vēdināmā vietā.

Tehniskie parametri

- Maksimālais skaļums: 128
- Skaļuma līmenis: > 45db
- Frekvenču diapazons: 200 – 5000Hz
- Jūtīgums: < 30db
- Baterijas: 2gab. LR-44
- Darba strāva: 6.8 mA

Ierīces garantija neattiecas:

- Uz ierīces daļu dabisko nolietojumu, kas radies ierīces ilgstošas lietošanas rezultātā.
- Uz bojājumiem, kas radušies ārēju faktoru ietekmē (Kā samirkšana, pieputēšana, nepareiza izmantošana utt.).
- Uz bojājumiem, kas radušies ierīces nepareizas lietošanas vai glabāšanas rezultātā.
- Uz mehāniskiem ierīces bojājumiem, kas radušies tās krišanas vai cita līdzīga iemesla rezultātā.
- Uz bojājumiem, kas radušies nekvalificēta remonta, neatbilstošu detaļu lietošanas vai ierīces pārslogošanas rezultātā.

Apkārtējās vides aizsardzība



Šis simbols uz ierīces vai uz tās iepakojuma norāda uz to, ka šo ierīci nedrīkst nodot parastos sadzīves atkritumos, bet tā nododama atsevišķi īpašā elektrisko un elektronisko iekārtu savākšanas vietā.

■ Pareizi utilizējot šo ierīci Jūs dosiet savu ieguldījumu apkārtējās vides un savu līdzcilvēku veselības aizsardzībā. Nepareizas utilizācijas rezultātā tiek apdraudēta apkārtējā vide un cilvēku veselība. Plašāku informāciju par šīs ierīces otrreizējo pārstrādi varat saņemt savā pašvaldībā, no sava atkritumu apsaimniekotāja vai veikalā, kur šo ierīci iegādājāties.

Šīs preces lietošana ir saistīta ar personisko higiēnu.

Ministru kabineta noteikumu Nr.255 “Noteikumi par distances līgumu” 22. punkta 5. apakšpunkts nosaka, ka: “Patērētājs nevar izmantot atteikuma tiesības, ja patērētājs ir atvēris iepakojumu precei, kuru veselības un higiēnas apsvērumu dēļ nevar atdot atpakaļ;” Importēts no Čehijas republikas.

