

Smalcinātājs un blenderis Super Chopper

Lietošanas instrukcija

Paldies, ka iegādājāties šo produktu.

Pirms produkta lietošanas, lūdzu, rūpīgi izlasiet šo lietošanas instrukciju.

Ja Jūs šo produktu nododat citam lietotājam – lūdzu, dodiet viņam līdzī arī šo instrukciju.



Smalcinātāja apraksts

A – Motora bāze

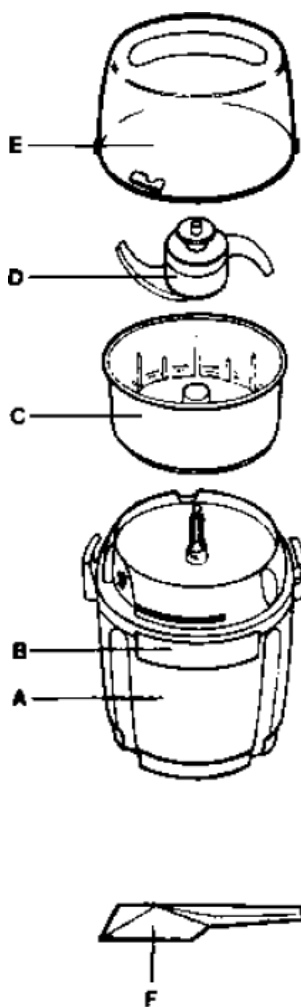
B – Ieslēgšanas / izslēgšanas slēdzis

C – Bļoda

D – Nerūsējoša tērauda nazis

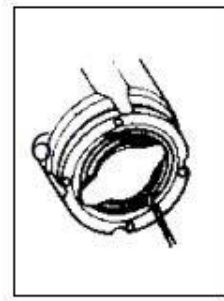
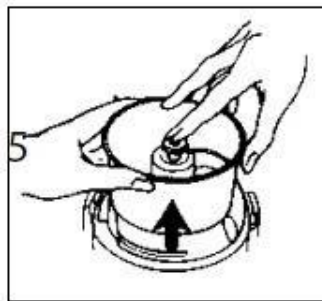
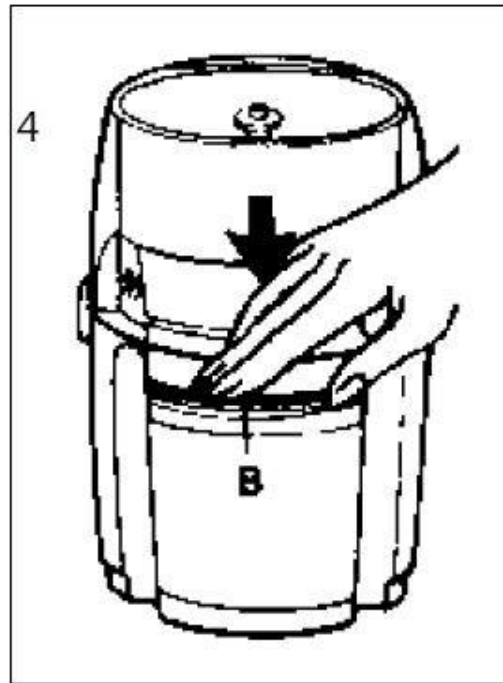
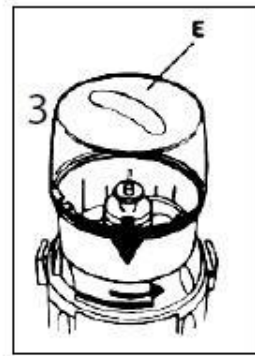
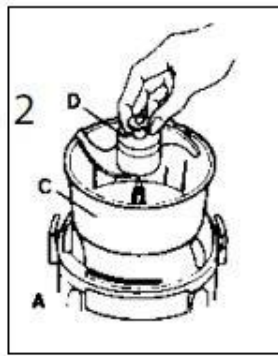
E – Plastmasas vāks

F – Lāpstīņa



Smalcinātāja lietošana

- Novietojiet ierīci stabilā vietā uz galda.
- Uzlieciet bļodu uz motora bāzes.
- Pārlicinieties, ka bļoda *ieguļ* tai paredzētajās rievās un nofiksējas.
- Uzlieciet un nofiksējiet nazi uz tam paredzētās ass (Zīm.2).
- Ievietojiet sagatavotās sastāvdaļas bļodā.
- Uzlieciet plastmasa vāku un pagrieziet to pretēji pulksteņu rādītāju virzienam (Zīm.3).
- Pievienojiet ierīci strāvai un vairākkārtīgi uz īsu laiku piespiediet ieslēgšanas / izslēgšanas slēdzi - B (Zīm.4).
- Uzgaidiet, kamēr ierīce pilnībā ir apstājusies.
- Atvienojiet ierīci no elektriskā tīkla.
- Noņemiet vāku, to pagriežot pulksteņu rādītāju virzienā.
- Piespiediet pogu asmens vidusdaļā – asmens atbrīvosies un Jūs varēsiet to izņemt (Zīm. 5).
- Noņemiet bļodu ar nazi no motora bāzes.
- Izņemiet nazi no bļodas un pēc tam izņemiet sasmalcinātos produktus.



Praktiski padomi.

Lai izņemtu smalki sagrieztas sastāvdaļas izmantojiet komplektā pievienoto lāpstiņu.

Ja ierīce tiek bieži izmantota, tad nazi nepieciešams laiku pa laikam uzasināt.

Tehniskie dati:

Max. Jauda: 450W

Voltāža: 230V / 50Hz

Skaļums: bļoda 79-84 db, blenderis 79-80 db

Ietilpība: 200 g neapstrādātu produktu

Svars: 2,05 kg

Izmēri: 16x17x22 cm

Maksimālais ierīcē ieliekamais produktu daudzums:

Izplatītājs: SIA TVshopEXTRA.lv, Vienotais reģistrācijas numurs: 40103807818

Jautājumu vai pretenziju gadījumā, lūdzu, rakstiet uz: info@tvshopextra.lv un mēs centīsimies atrast risinājumu.

Produkts	Max daudzums	Max smalcināšanas laiks
Ķiploki	20g	6 sekundes
Sīpoli	150g	9 sekundes
Rieksti	150g	12 sekundes
Mandeles	200g	12 sekundes
Cietais siers	200g	10 sekundes
Vārītas olas	200g	5 sekundes
Jēra gaļa	200g	6 sekundes

Uzmanību!

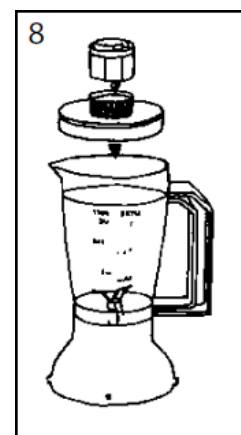
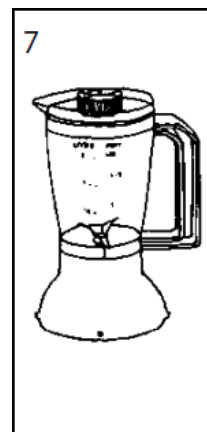
Nepārsniedziet maksimālo atļauto griešanas laiku, atsevišķiem produktiem tas ir 6 sek.

Blenderis ir paredzēts, lai pagatavotu:

- Augļu un dārzeņu dzērienus.
- Mērces, biezeņus, majonēzes u.tml.

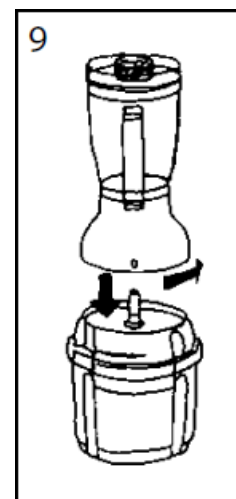
Drošības norādījumi:

- Nekad neizmantojiet ierīci, ja tā ir tukša.
- Neievietojiet ierīcē vienlaicīgi cietus, karstus un mīkstus produktus.
- Nepiepildiet blenderi vairāk par 2/3 no tā tilpuma.
- Nepārslogojiet ierīci, ļaujiet tai atdzist.



Blendera lietošana

- Novietojiet blenderi uz gludas un stabilas virsmas.
- Uzlieciet blenderi uz motora bāzes.
- Ielieciet krūzē produktus, kurus vēlaties apstrādāt.
- Uzlieciet vāku un noslēdziet to (neieslēdziet ierīci, ja vāks nav uzlikts).
- Turiet krūzes vāku un piespiediet ieslēgšanas / izslēgšanas slēdzi.
- Lai ierīci izslēgtu, atlaidiet ieslēgšanas / izslēgšanas slēdzi.
- Uzgaidiet, līdz asmeņi pilnīgi apstājas.
- Atvienojiet ierīci no elektriskā tīkla.



Ierīces kopšana

- Pirms uzsākat ierīces tīrīšanu, atvienojiet to no elektriskā tīkla.
- Maisīšanas trauku var mazgāt kā jebkuru citu trauku.
- Sargājiet motora bāzi no ūdens, tikai noslaukiet to ar mitru drāniņu.

Svarīgi drošības pasākumi

Darba laikā vienmēr ievērojiet šādus drošības pasākumus:

- Pirms uzsākat lietot ierīci pārbaudiet, vai Jums pieejamais spriegums atbilst tam spriegumam, kas ir nepieciešams ierīcei.
- Pēc ierīces lietošanas vienmēr atvienojiet to no elektriskā tīkla.
- Motora daļu sargājiet no tiešas saskares ar ūdeni. Šīs daļas tīrīšanai izmantojiet tikai mitru drāniņu.
- Esiet uzmanīgs, kad tīriet vai mainiet ierīces nažus.
- Neaiztieciet ierīces nažus, ja ierīce nav atvienota no elektriskās strāvas.
- Pirms uzsākat lietot ierīci atkārtoti ļaujiet tai atdzist.
- Neieslēdziet ierīci, ja tā ir tukša vai bāze nav korekti savienota ar blenderi / maisītāju.
- Nelejiet smalcinātājā šķidrumus un neievietojiet sulīgus augļus.
- Ja ierīce nedarbojas, tad pārlicinieties vai ierīce ir ieslēgta, ir pievienota elektriskajam tīklam un vai elektriskajā tīklā ir strāva.
- Ja konstatējat, ka ierīce ir bojāta sazinieties ar ražotāju vai izplatītāju. Ierīces remontu drīkst veikt tikai kvalificēts speciālists.

Ierīces garantija neattiecas:

- Uz ierīces daļu dabisko nolietojumu, kas radies ierīces ilgstošas lietošanas rezultātā.
- Uz bojājumiem, kas radušies ārēju faktoru ietekmē (Kā nepareiza izmantošana utt.).
- Uz bojājumiem, kas radušies ierīces nepareizas lietošanas vai glabāšanas rezultātā.
- Uz mehāniskiem ierīces bojājumiem, kas radušies tās krišanas vai cita līdzīga iemesla rezultātā.
- Uz bojājumiem, kas radušies nekvalificēta remonta, neatbilstošu detaļu lietošanas vai baseina pārslogošanas rezultātā.

Apkārtējās vides aizsardzība



Šis simbols uz ierīces vai uz tās iepakojuma norāda uz to, ka šo ierīci nedrīkst nodot parastos sadzīves atkritumos, bet tā nododama atsevišķi īpašā elektrisko un elektronisko iekārtu savākšanas vietā.

Pareizi utilizējot šo ierīci Jūs dosiet savu ieguldījumu apkārtējās vides un savu līdzceļvēku veselības aizsardzībā. Nepareizas utilizācijas rezultātā tiek apdraudēta apkārtējā vide un cilvēku veselība.

Plašāku informāciju par šīs ierīces otrreizējo pārstrādi varat saņemt savā pašvaldībā, no sava atkritumu apsaimniekotāja vai veikalā, kur šo ierīci iegādājāties.

Importēts no Čehijas republikas

Izplatītājs: SIA TVshopEXTRA.lv, Vienotais reģistrācijas numurs: 40103807818

Jautājumu vai pretenziju gadījumā, lūdzu, rakstiet uz: info@tvshopextra.lv un mēs centīsimies atrast risinājumu.