

Stacionārais mikseris ar trauku OU-63366

Lietošanas instrukcija

Paldies, ka iegādājāties šo produktu. Pirms produkta lietošanas, lūdzu, rūpīgi izlasiet šo lietošanas instrukciju.

Ja Jūs šo produktu nododat citam lietotājam – lūdzu, dodiet viņam līdzī ar šo instrukciju.



1	Nerūsējošā tērauda bļoda
2	Rotējošā ass
3	Caurspīdīgs vāks aizsardzībai pret šļakatām
4	Priekšējais aizsargs
5	Mīcītāja/putotāja vāks
6	Paceļamās rokas vāciņš
7	Putošanas uzgalis
8	Maisīšanas uzgalis
9	Mīklas mīcīšanas āķis
10	Neslīdoša materiāla kājiņas.
11	Ierīces bāzes pamatne
12	Atbrīvošanas poga pacelšanas rokai
13	Ātruma kontrole

Svarīgi drošības pasākumi::

Lietojot elektrisko ierīci, vienmēr ir jāievēro drošības pasākumi, tostarp:

- Izlasiet visus šeit ietvertus norādījumus.
- Lai samazinātu elektriskā šoka risku, nelieciet strāvas vadu, kas bija saskarē ar ūdeni vai citu šķidrumu, rozetē.
- Lietojot ierīci bērniem ir nepieciešama rūpīga uzraudzība.
- Atvienojiet ierīci, ja tā netiek lietota, noņemiet piederumus pirms tīrīšanas.
- Izvairieties no saskares ar kustīgām detaļām.
- Ja strāvas vads ir bojāts, tas jānomaina ražotājam vai tā apkalpošanas pārstāvim vai līdzīgi kvalificētai personai, lai izvairītos no elektriskā šoka.
- Cita ražotāja piederumu izmantošana, kas nav iekļauti komplektācijā, var izraisīt ugunsgrēku, elektrošoku vai savainojumus.
- Neizmantojiet ierīci ārā.
- Neļaujiet vadam nokarāties pāri galda malai vai izlietnē.
- Lai mazinātu risku, gūt smagu traumu vai sabojāt ierīci, turiet pirkstus un virtuves piederumus prom no kustīgajām daļām.
- Izslēdziet ierīci pirms nomaināt piederumus.
- Izmantojiet un salieciet produktu, kā norādīts lietotāja rokasgrāmatā.
- Izslēdziet ierīci, pirms maināt piederumus vai aiztīciet kustīgās daļas.
- Ierīce nav paredzēta lietošanai bērniem un personām ar ierobežotām fiziskām, sensorām vai garīgām spējām vai nepietiekamu pieredzi un zināšanām, ja tās netiek uzraudzītas vai nav instruētas, kā ierīci lietot.
- Lai paaugstinātu drošību, ierīci drīkst izmantot tikai zinoša persona.
- Jāuzrauga, lai bērni nespēlējas ar šo ierīci.

Poga ātrumu pārslēgšanai




OFF Ieslēgšana / Izslēgšana
1-5 Darbības ātrums
1 Minimālais ātrums
5 Maksimālais ātrums

Tehniskie parametri:

Spriegums:..... 230 V ~ 50 Hz
 Jauda: max. 600 W

Kad esat beidzis lietot ierīci, pārslēdziet uz „OFF”.

Ieteicamie ātruma iestatījumi

Piederums	Attēls	Ātruma marķējums	Rotācijas ātrums	Laiks	Sastāvs (maisījuma veids)
Mīklas mīcīšanas āķis		1-2	34 - 55apgr/m	~8 min.	Smagie maisījumi, piemēram, maizes mīkla, picas un makaronu mīkla.
Maisīšanas uzgalis		3-4	82 - 110apgr/m	~8 min.	Mērens maisījums, piem., Pankūkas, kūkas, cepumi vai sviests ar cukuru.
Putošanas uzgalis		5	150apgr/m	~8 min.	Putojams maisījums, piem., saldaiss krējums, olas baltums, olu krēms.

Darbība

Uzmanību!



Nelietojiet ierīci nepārtraukti vairāk nekā 15 minūtes. Pēc vienas lietošanas reizes ierīcei jābūt izslēgtai apmēram 30 minūtes pirms atkārtotas ieslēgšanas. Lietojiet ierīci tikai tad, ja piederumi / uzgaļi ir savienoti saskaņā ar šo tabulu un ir darba stāvoklī. Vienmēr izmantojiet ierīcei uzstādīto oriģinālo trauku.

1					
2		Ievietojiet mīcīšanas āķi, maisīšanas uzgali vai putošanas uzgali rotējošā asī pēc vajadzības, un tad nospiediet roku uz leju, darba stāvoklī, kā parādīts attēlā kreisajā pusē.			

Pastāv traumas risks ar rotējošiem piederumiem!

Lietošanas laikā turiet pirkstus nost no maisīšanas trauka. Nemainiet uzgaļus, kamēr ierīce nav izslēgta un rotējošais uzgalis nav pilnībā apstājies. Pēc izslēgšanas uzgaļi kādu laiku turpina griezties.

Lietošana

1		Novietojiet vienu roku uz paceļamās rokas augšdaļas un ar otru roku nospiediet atbrīvošanas pogu un paceliet roku, kā parādīts kreisajā pusē. Roka nobloķējas paceltā stāvoklī.
2		Uzlieciet un nofiksējiet bļodu pagriežot to pulksteņa rādītāja virzienā. Pārliedzinieties par to, lai bļoda ir droši nostiprināta vietā.

3.		Iestatiet un noturiet bļodas pārsegu rokā, pagriežot to pulksteņrādītāja virzienā uz paceļamās rokas.
4		Pēc vajadzības uzlieciet vienu no piederumiem/uzgaļiem rotācijas ass caurumā. Pagrieziet to pretēji pulksteņrādītāja virzienam, līdz tas droši nofiksējas un noklikšķ.
5.		Nospiediet atbrīvošanas pogu, kamēr spiežat pacelšanas roku uz leju, līdz roka nebūs novietota horizontālā pozīcijā. Tad pagrieziet ātruma kontroles slēdzi uz vēlamo ātrumu līmeni, lai iedarbinātu ierīci.
6		Pēc tam, kad maisījums ir pabeigts, noregulējiet slēdzi uz „OFF” un gaidiet, kad uzgalis apstāsies. Kad ierīce pārstāj darboties, nospiediet atbrīvošanas pogu un paceliet pacelšanas roku uz augšu, kā parādīts attēlā.
7		Noņemiet piederumu/uzgali no ierīces nepielietojiet lielu spēku. Vispirms ielieciet divus pirkstus uz uzgaļa vāka (skat. foto). Pēc tam ar pirkstiem nospiediet vāciņu kopā ar uzgali un nolaidiet to uz leju.
8		Noņemiet caurspīdīgo vāku.
9.		Noņemiet trauku ar sagatavoto maisījumu. Atbloķējiet to, pagriežot to pretēji pulksteņrādītāja virzienam.

Tīrīšana un apkope

Pirms tīrīšanas noteikti atvienojiet ierīci no kontaktligzdas un ļaujiet tai atdzist. Nekad negremdējiet ierīces bāzes pamatni ūdenī vai nemazgājiet to zem tekošā ūdens. Neizmantojiet abrazīvus tīrīšanas līdzekļus vai spirtu tīrot ierīces bāzes pamatni vai bļodu. Ja nepieciešams, noslaukiet pamatni ar mitru drānu; izmantojot trauku mazgāšanas līdzekli.

Tad noslaukiet ierīci ar sausu drānu.

Piederumu kopšana: mīcīšanas āķis, maisīšanas uzgālis, putošanas uzgālis un bļodas segums nav droši mazgāšanai trauku mazgāšanas mašīnās.

Piederumi/uzgāļi ir jātīra tikai siltā ziepjūdenī un rūpīgi jānoskalo, un jāizžāvē. Nelietojiet abrazīvus tīrīšanas līdzekļus. Pēc mazgāšanas un žāvēšanas nekavējoties ievietojiet piederumus aizsarg vāciņos glabāšanai. Nemazgājiet plastmasas daļas trauku mazgājamā mašīnā, jo tie var saliekties.

Bļodas ietilpība

0,6kg miltu un 0,33kg ūdens.

Uzgaļu lietošanas piemēri

Saputots olbaltums

3 olas baltumus ieliek bļodā ar putošanas uzgāli.

Ātruma marķējums 5.

6-8 min.



Saputots saldais krējums

300ml krējuma (vismaz 30% tauku) bļodā

ar putošanas uzgāli

Ātruma marķējums 5

6-8 min



Mīklas mīcīšana

600 g miltu

15 g sāls

28 g sviesta

28 g cukura

330 g ūdens (40 +/- 2 ° C).

1-6 min

Ātruma marķējums 1-4



Kūkas mīkla

160 g vienkāršo miltu

160 g cukura

4 olas

4 ēdamkarotes eļļas

5 min

Ātruma marķējums 3-5



Apkārtējās vides aizsardzība

Informācija par elektronisko iekārtu un bateriju utilizāciju.

Pareizi utilizējot šo produktu Jūs dosiet savu ieguldījumu apkārtējās vides un savu līdzcilvēku veselības aizsardzībā. Nepareizas utilizācijas rezultātā tiek apdraudēta apkārtējā vide un cilvēku veselība.

Plašāku informāciju par šīs produkta otrreizējo pārstrādi varat saņemt savā pašvaldībā vai no sava atkritumu apsaimniekotāja.

Serviss

Gadījumā ja pēc produkta iegādes atradīsiet kādus ierīces defektus – sazinieties ar produkta izplatītāju. Lietojiet ierīci sekojot lietošanas instrukcijā sniegtajiem norādījumiem. Sūdzības netiks pieņemtas ja ierīce ir tikusi izmainīta vai labota nekvalificētā servisā vai arī nav tikuši ievēroti lietošanas instrukcijā sniegtie lietošanas norādījumi.

Ierīces garantija neattiecas:

- Uz produkta daļu dabisko nolietojumu, kas radies produkta normālas lietošanas rezultātā.
- Uz bojājumiem, kas radušies ārēju faktoru ietekmē (Kā nepareiza izmantošana utt.).
- Uz bojājumiem, kas radušies nepareizas lietošanas vai glabāšanas rezultātā.
- Uz mehāniskiem produkta bojājumiem, kas radušies tās krišanas vai cita līdzīga iemesla rezultātā.
- Uz bojājumiem, kas radušies nekvalificēta remonta, neatbilstošu detaļu lietošanas vai produkta pārslogošanas rezultātā.
- Uz pasākumiem, kas saistīti ar standarta produkta apkopi (piemēram, tīrīšana, detaļu nomaiņa, kas pakļauti normālam nolietojumam).

Šis produkts nav pilnībā aizsargāts pret iespējamiem bojājumiem produkta transportēšanas laikā. Atbildību par bojājumiem, kas ir radušies transportēšanas laikā pilnībā uzņemas produkta īpašnieks.

Piegādātājs patur tiesības veikt izmaiņas produkta lietošanas instrukcijā un nav atbildīgs par drukas kļūdām. Attēli un apraksti var atšķirties no reālā produkta atkarībā no modeļa.

Importēts no Čehijas Republikas.